

VZOROVÝ PŘÍČNÝ ŘEZ DEŠŤOVÉ KANALIZACE

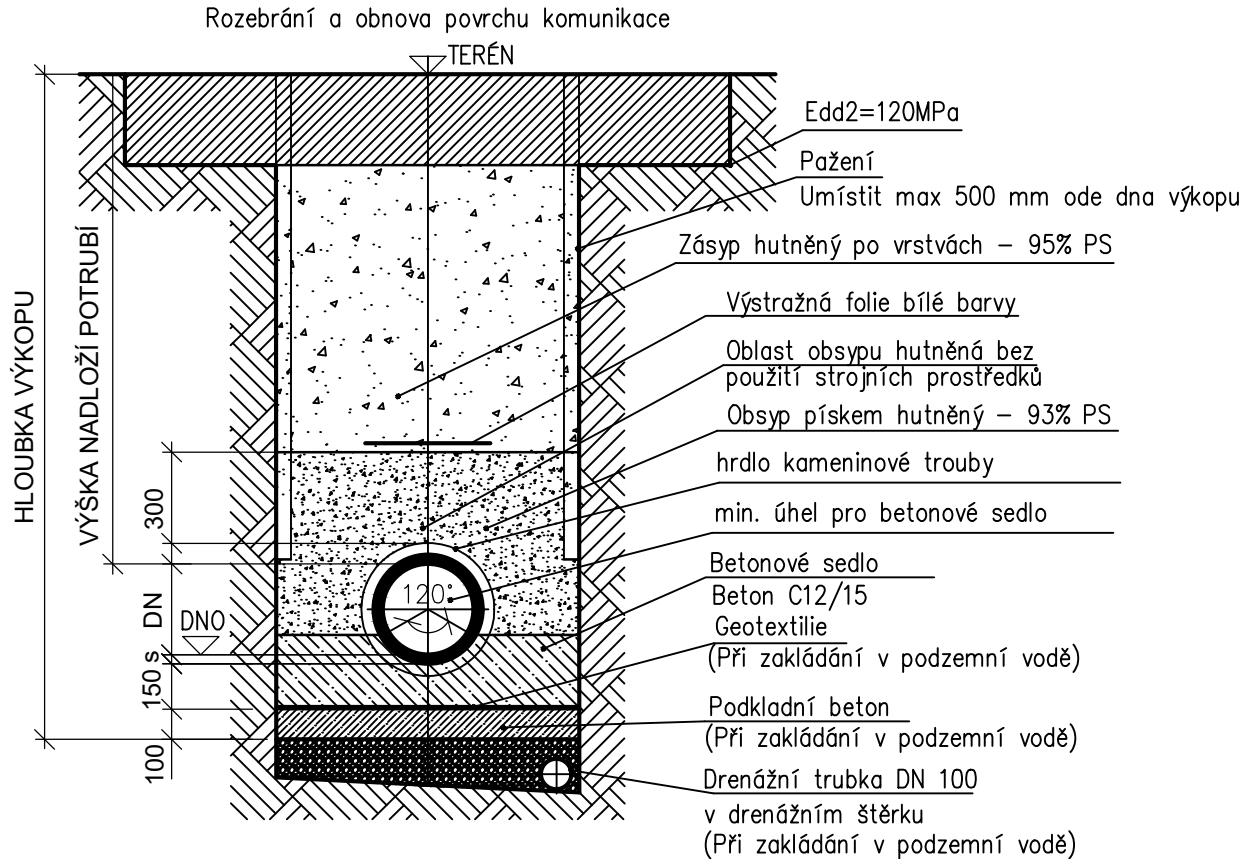
KAMENINOVÉ POTRUBÍ DN 500, tř. 160; DN250, tř. 240

ŠÍŘE PRACOVNÍHO PROSTORU A ŠÍŘE VÝKOPU

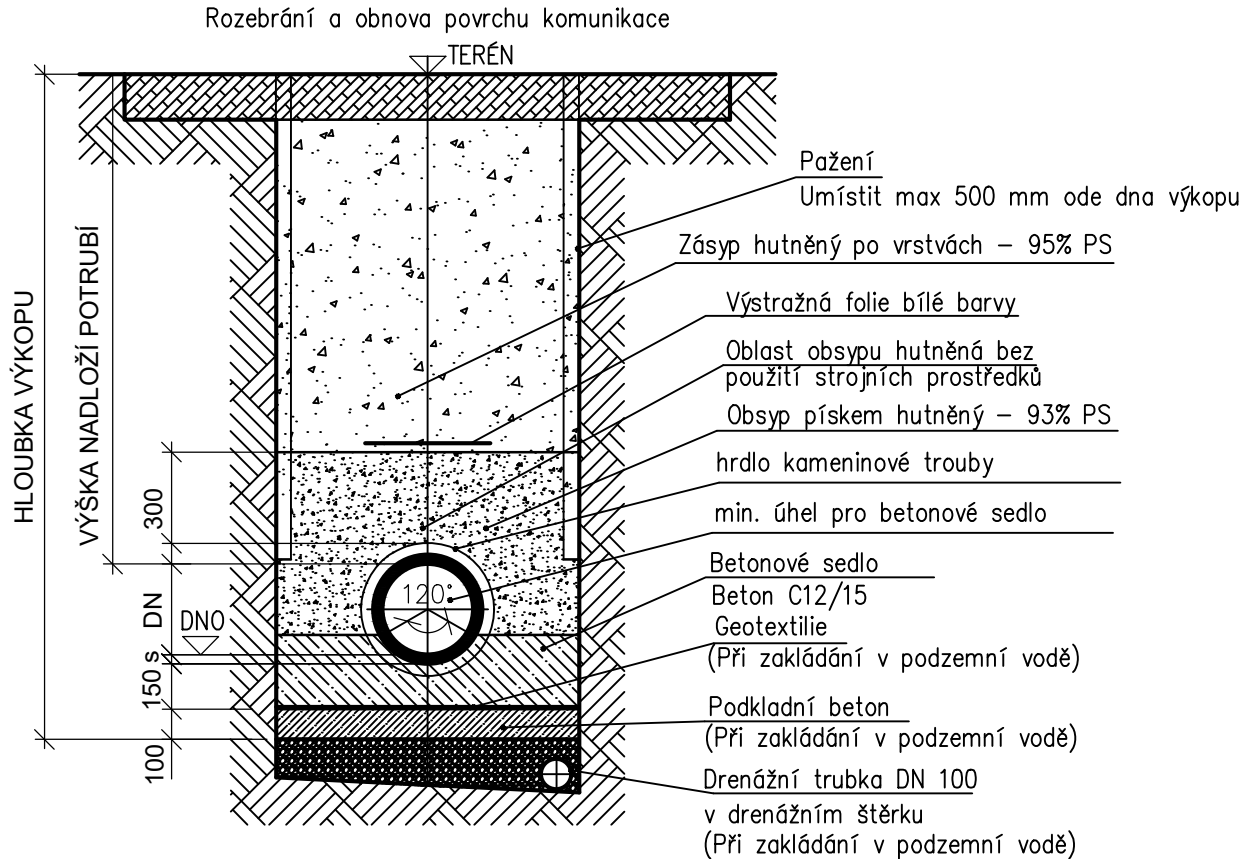
Doporučená šířka rýhy pro zřízení konstrukce stoky - dle velikosti profilu

DN POTRUBÍ KAMENINA	OD POTRUBÍ (mm)	Pracovní prostor Š (bez pažení)	Šíře výkopu Šc (včetně pažení)
200 tř.240	254 ± 5,0	0,90 m	1,20 m
300 tř.240	376 ± 7,0	0,90 m	1,20 m
400 tř.200	492 ± 8,0	1,20 m	1,50 m
500 tř.160	609 ± 9,0	1,40 m	1,70 m
600 tř.160	725 ± 12,0	1,50 m	1,80 m
700 tř.200	862 ± 12,0	1,60 m	1,90 m
800 tř.160	964 ± 12,0	1,90 m	2,20 m
900 tř.120	1084 ± 14,0	2,00 m	2,30 m
1000 tř.120	1273 ± 15,0	2,10 m	2,40 m

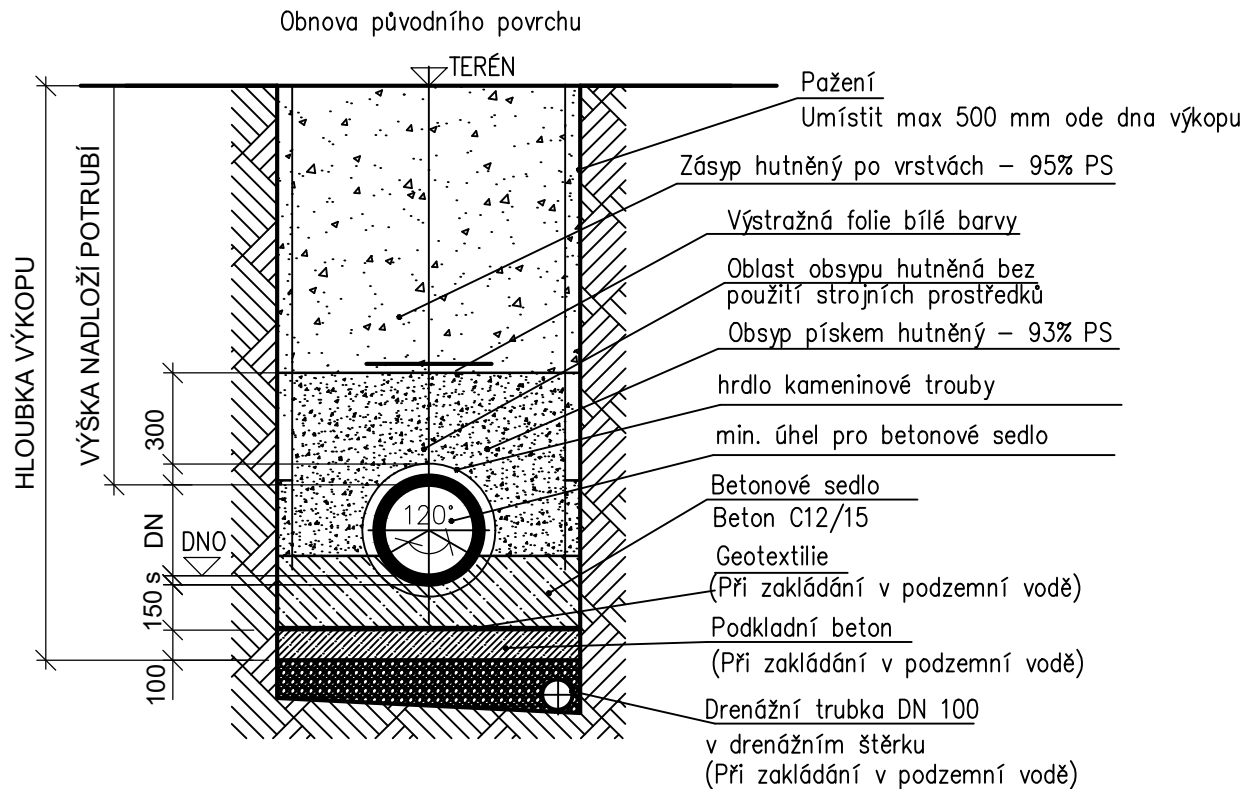
ULOŽENÍ V KOMUNIKACI



ULOŽENÍ V DLAŽBĚ



ULOŽENÍ ZELEŇ



Výškový systém Balt p.v. Souřadný systém S-JTSK

6			
5			
4			
3			
2			
1			
REVIZE	POPIS	DATUM	SCHVÁLIL

<b>Sweco a.s.</b> Táborská 31, 140 16 Praha 4 IČO: 26475081 www.sweco.cz	VYPRACOVAL	Ing. Píkal
	PROJEKTANT	Ing. Píkal
	HL. PROJEKTANT	Ing. Píkal
	TECH. KONTROLA	Ing. Kuba, Ph.D.
	ŘEDITEL DIVIZE	Ing. Hanák
OBJEDNATEL:  Pražská vodohospodářská společnost a.s.	ČÍSLO ZAKÁZKY	11 4152 05 01
	STUPEŇ	DPS
	DATUM	12/2023
	FORMÁT	4 A4
	MĚŘÍTKO	1:25
ČÁST:  NOVÉ DEŠŤOVÉ STOKY	ARCHIVNÍ ČÍSLO	007964/23/1
	SO/PS	SO 05
	PŘÍLOHA:  VZOROVÝ PŘÍČNÝ ŘEZ	
	ČÍSLO PŘÍLOHY	D.1.3.2
		a 1

Tato dokumentace včetně všech příloh (s výjimkou dat poskytnutých objednatelem) je duševním vlastnictvím akciové společnosti Sweco a.s. Objednatel této dokumentace je oprávněn ji využít k účelům vyplývajícím z uzavřené smlouvy bez jakéhokoli omezení. Jiné osoby (jak fyzické, tak právnické) nejsou bez předchozího výslovného souhlasu objednatele oprávněny tuto dokumentaci ani její části jakkoli využívat, kopírovat (ani jiným způsobem rozmnožovat) nebo zpřístupnit dalším osobám.  
Poznámka: Podpisy zpracovatelů jsou připojeny pouze k výtisku číslo 01 nebo originálu přílohy (matrici).